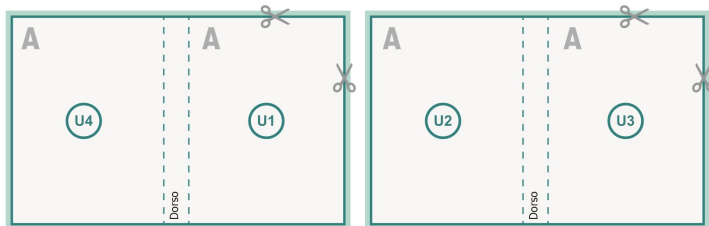


Copertina

Pagina esterna

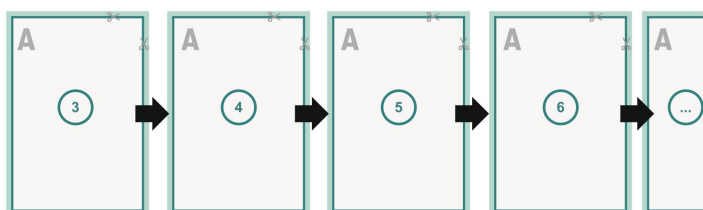
Pagina interna



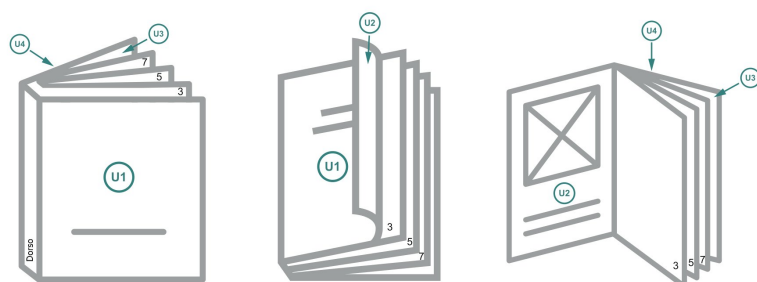
pagine interne

### Ordine delle pagine

Le pagine vanno create in ordine progressivo e singolarmente.



prodotto finito



**Formato dei dati (incl. mm refilo):**

17,4 x 24,4 cm

**Formato finale (chiuso):**

17 x 24 cm

**refilo:**

mm

**Distanza di sicurezza:**


5 mm

distanza dei testi/delle informazioni dal bordo del formato finale per evitare un punto di taglio indesiderato.

### Spiegazione dei simboli

 Margine di

**A** Direzione di lettura

 Il prodotto viene tagliato/fustellato qui

 Cordonatura/Piegatura

### Attenersi alle seguenti

Creare i documenti con la smarginatura e la distanza di sicurezza indicate.

Impostare i colori di sfondo, le immagini o i grafici fino al bordo del formato dei dati.

In fase di produzione il taglio, la fustellatura e la piegatura possono dar luogo a tolleranze.

Per indicazioni sui dati per la stampa, consultare la voce di menu *Dati per la stampa* su