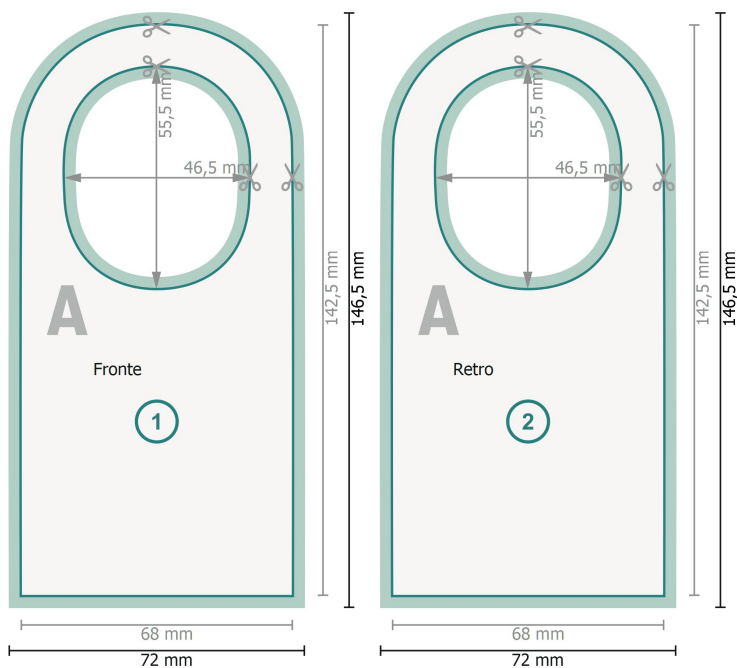


Cartellini per bottiglia, 4/4

#70



Eliminare la fustella dal modello scaricato, prima di generare i dati per la stampa. Indicare la posizione della fustella usando un secondo file (file di consultazione).

Formato dei dati (incl. 2 mm refilo):
7,2 x 14,65 cm

Formato finale (chiuso):

6,8 x 14,2 cm

Le misure del fronte e del retro sono identiche.

Distanza di sicurezza:





4 mm

distanza dei testi/delle informazioni dal bordo del formato finale per evitare un punto di taglio indesiderato.

refilo:

2 mm

Spiegazione dei simboli

-  Margine di
-  Formato finale
-  Formato dei dati
-  Il prodotto viene tagliato/ fustellato qui

Attenersi alle seguenti indicazioni:

Creare i documenti con la smargiatura e la distanza di sicurezza indicate.

Impostare i colori di sfondo, le immagini o i grafici fino al bordo del formato dei dati.

In fase di produzione il taglio, la fustellatura e la piegatura possono dar luogo a tolleranze.

Per indicazioni sui dati per la stampa, consultare la voce di menu *Dati per la stampa* su www.onlineprinters.it