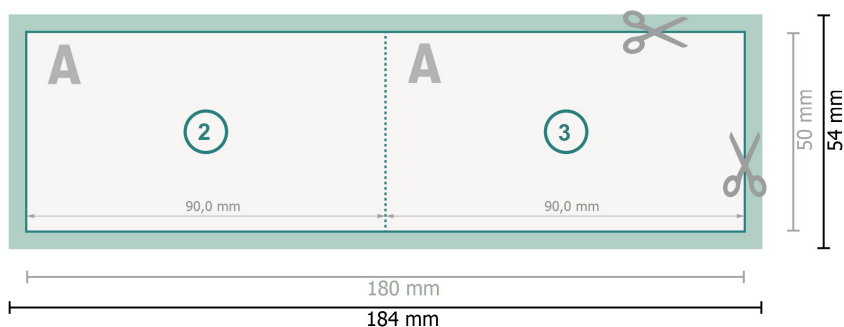
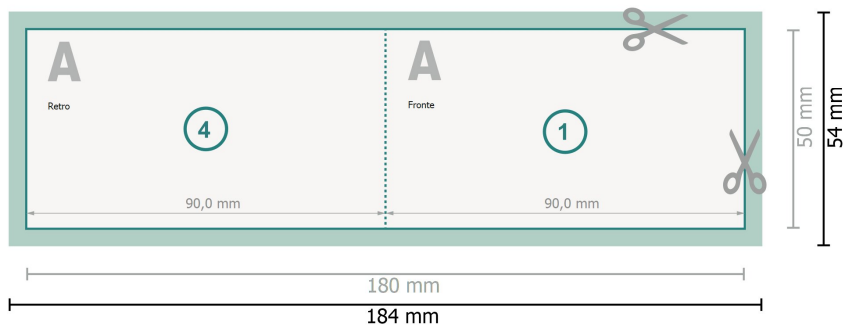


# Biglietti piegati, formato orizzontale, 9,0 x 5,0 cm

1 piega



**Formato dei dati (incl. 2 mm refilo):**  
18,4 x 5,4 cm






**refilo:**  
2 mm

**Formato finale:**  
18 x 5 cm

**Formato finale (chiuso):**  
9 x 5 cm

**Distanza di sicurezza:**  
4 mm  
distanza dei testi/delle informazioni dal  
bordo del formato finale per evitare un  
punto di taglio indesiderato.

## Spiegazione dei simboli

-  Margine di
-  Direzione di lettura
-  Formato finale
-  Formato dei dati
-  Cordonatura/Piegatura

## Attenersi alle seguenti

Creare i documenti con la smarginatura e la distanza di sicurezza indicate.

Impostare i colori di sfondo, le immagini o i grafici fino al bordo del formato dei dati.

In fase di produzione il taglio, la fustellatura e la piegatura possono dar luogo a tolleranze.

Per indicazioni sui dati per la stampa, consultare la voce di menu *Dati per la stampa* su