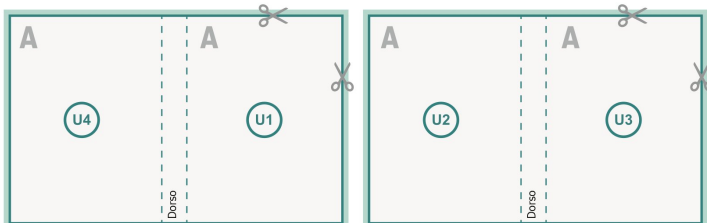


## Cataloghi brossura incollata, A4

Copertina

Pagina esterna

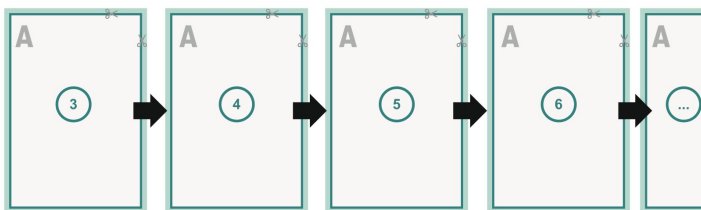
Pagina interna



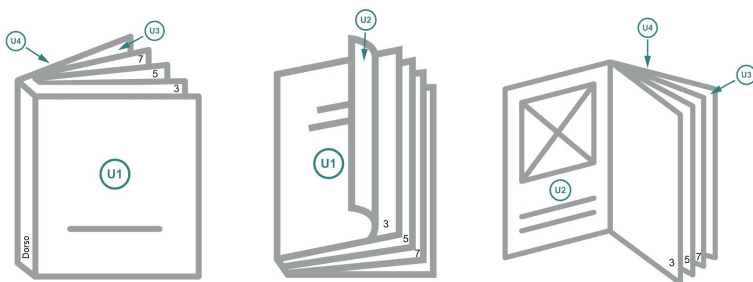
pagine interne

Ordine delle pagine

Le pagine vanno create in ordine progressivo e singolarmente.



prodotto finito



**Formato dei dati (incl. 2 mm refilo):**

21,4 x 30,1 cm

**Formato finale (chiuso):**

21 x 29,7 cm

**refilo:**

2 mm

**Distanza di sicurezza:**

5 mm

distanza dei testi/delle informazioni dal bordo del formato finale per evitare un punto di taglio indesiderato.

**Spiegazione dei simboli**

- Margine di
- Direzione di lettura
- Il prodotto viene tagliato/ fustellato qui
- Cordonatura/Piegatura

### Attenersi alle seguenti indicazioni:

Creare i documenti con la smarginatura e la distanza di sicurezza indicate.

Impostare i colori di sfondo, le immagini o i grafici fino al bordo del formato dei dati.

In fase di produzione il taglio, la fustellatura e la piegatura possono dar luogo a tolleranze.

Per indicazioni sui dati per la stampa, consultare la voce di menu *Dati per la stampa* su [www.onlineprinters.it](http://www.onlineprinters.it)