

## Zipper-wall - solo stampa, curvo, 300 x 230 cm



### Formato dei dati:

337,5 x 242 cm

### Riempimento:

50 mm

### Formato finale:

327,5 x 232 cm

### Distanza di sicurezza:

100 mm

distanza dei testi/delle informazioni dal bordo del formato finale per evitare un punto di taglio indesiderato.

### Dimensione del prodotto:


300 x 230 cm

### Spiegazione dei simboli

**A** Direzione di lettura

— Formato finale

— Formato dei dati

 Il prodotto viene tagliato/fustellato qui

 Aggiunta linea di cucitura

### Attenersi alle seguenti

Creare i documenti con la smarginatura e la distanza di sicurezza indicate.

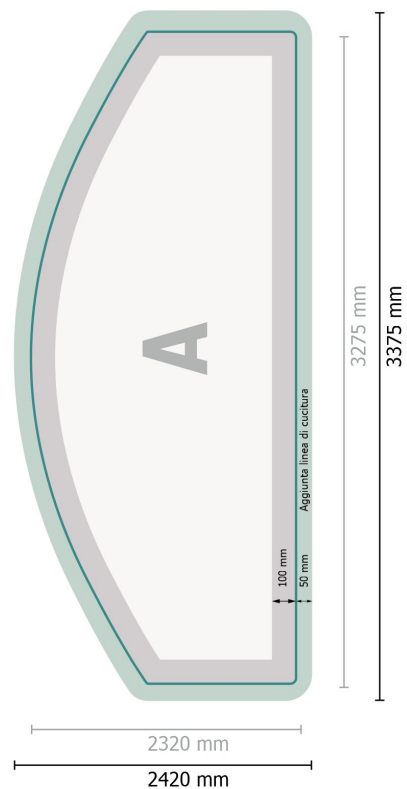
Impostare i colori di sfondo, le immagini o i grafici fino al bordo del formato dei dati.

In fase di produzione il taglio, la fustellatura e la piegatura possono dar luogo a tolleranze.

Per indicazioni sui dati per la stampa, consultare la voce di menu *Dati per la stampa* su [www.onlineprinters.it](http://www.onlineprinters.it)

# Zipper-wall - solo stampa, curvo, 300 x 230 cm

Vista formato ruotata di 90°.



## Formato dei dati:

337,5 x 242 cm

## Riempimento:

50 mm

## Formato finale:

327,5 x 232 cm

## Distanza di sicurezza:

100 mm

distanza dei testi/delle informazioni dal bordo del formato finale per evitare un punto di taglio indesiderato.

## Dimensione del prodotto:


300 x 230 cm

## Spiegazione dei simboli

**A** Direzione di lettura

— Formato finale

— Formato dei dati

 Il prodotto viene tagliato/fustellato qui

 Aggiunta linea di cucitura

## Attenersi alle seguenti

Creare i documenti con la smarginatura e la distanza di sicurezza indicate.

Impostare i colori di sfondo, le immagini o i grafici fino al bordo del formato dei dati.

In fase di produzione il taglio, la fustellatura e la piegatura possono dar luogo a tolleranze.

Per indicazioni sui dati per la stampa, consultare la voce di menu

*Dati per la stampa su*  
[www.onlineprinters.it](http://www.onlineprinters.it)