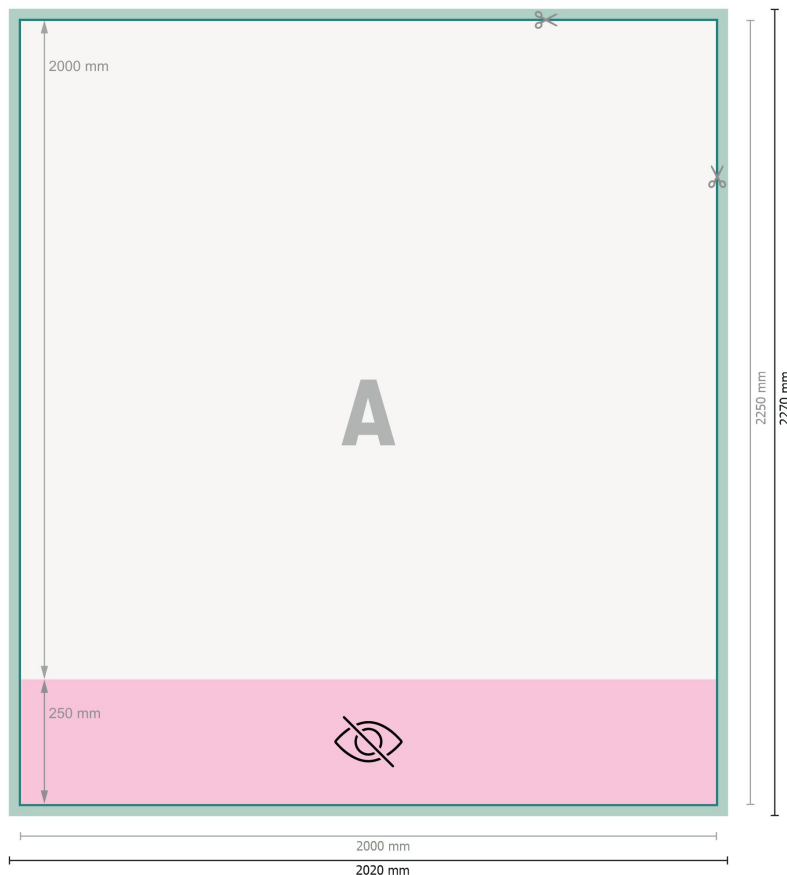


# Scheda Tecnica

## Rollup XXL solo stampa, 200 x 200 cm



**Formato dei dati (incl. 10 mm refilo):**  
202 x 227 cm







**Formato finale:**  
200 x 225 cm

**Area visibile:**  
200 x 200 cm

**Area stampabile:**  
200 x 225 cm

**Distanza di sicurezza:**  
10 mm  
distanza dei testi/delle informazioni dal bordo del formato finale per evitare un punto di taglio indesiderato.

### Spiegazione dei simboli

-  Margine di
-  Direzione di lettura
-  Formato finale
-  Formato dei dati
-  non visibile
-  Il prodotto viene tagliato/ fustellato qui

### Attenersi alle seguenti indicazioni:

Creare i documenti con la smarginatura e la distanza di sicurezza indicate.

Impostare i colori di sfondo, le immagini o i grafici fino al bordo del formato dei dati.

In fase di produzione il taglio, la fustellatura e la piegatura possono dar luogo a tolleranze.

Per indicazioni sui dati per la stampa, consultare la voce di menu *Dati per la stampa* su [www.onlineprinters.it](http://www.onlineprinters.it)